



# GUIDA PER LA PRESENTAZIONE DELL'ISTANZA DI RENDICONTAZIONE

# Accesso alla piattaforma e informazioni generali



# INFORMAZIONI GENERALI

1. Per presentare la rendicontazione occorre accedere alla propria Area Riservata. **L'accesso avviene esclusivamente tramite Sistema Pubblico di Identità Digitale (SPID).** La rendicontazione può essere presentata dai Legali Rappresentanti delle imprese ubicate nel Distretto, da commercialisti/consulenti, dalle associazioni imprenditoriali per conto dei loro associati o, in generale, da soggetti terzi delegati dall'impresa

**NON E' POSSIBILE EFFETTUARE L'ACCESSO ALLA PIATTAFORMA TRAMITE SISTEMA CIE.**

2. Prima di procedere alla compilazione della rendicontazione è necessario avere a portata di mano la seguente documentazione:

- Copia della Visura Camerale aggiornata;
- Contatti di riferimento di un referente della pratica (numero di telefono e indirizzo e-mail);
- Copia dei **documenti validi ai fini fiscali** (es. fatture/ricevute) delle spese sostenute;
- Copia dei **documenti che consentano la tracciabilità dei pagamenti** (es. copia bonifico/RIBA, matrice assegno) con relativo estratto conto su carta intestata della Banca che attesti l'avvenuto pagamento da parte dell'impresa beneficiaria del contributo dei singoli pagamenti;
- Codice IBAN dove si desidera riceve il contributo;
- Documentazione fotografica dell'apposizione presso l'unità locale oggetto del contributo di una targa che contenga il logo regionale e indichi che l'attività è stata oggetto di interventi realizzati con il contributo regionale.

# INFORMAZIONI GENERALI (Segue)

---

Cliccando sul tasto salva è possibile compilare il modulo di rendicontazione in più riprese: il sistema salverà automaticamente tutte le informazioni inserite che saranno rese automaticamente disponibili in un secondo accesso.

**PRIMA DI PROCEDERE ALL'INVIO DEL MODULO VERIFICARE LA PRESENZA DELLA SPUNTA VERDE: in caso contrario non sarà possibile procedere all'invio.**

Per presentare la rendicontazione occorre accedere alla propria Area Riservata. **Per farlo occorre utilizzare il Sistema Pubblico di Identità Digitale (SPID).** Una volta effettuato l'accesso è possibile procedere con la creazione della rendicontazione contribuendo selezionando - dal menù in alto a sinistra - la voce «Nuova domanda» e cliccando successivamente sul tasto «Crea».

The screenshot displays the SMPA area reserved interface. On the left, a navigation menu includes 'Home', 'Le tue domande', 'Nuova domanda' (highlighted with a red circle), 'I tuoi pagamenti', and 'Servizi scolastici'. The main content area features a blue header with the text 'Nuova domanda' and a sub-header 'Per creare una nuova domanda premere il pulsante 'CREA' sulla domanda desiderata'. Below this is a text input field labeled 'Nome domanda'. Under the 'Servizi' section, a blue box highlights the service 'RENDICONTAZIONE CONTRIBUTO SVILUPPO DEI DISTRETTI DEL COMMERCIO 2022-2024'. Below the box, the text reads 'RENDICONTAZIONE CONTRIBUTO SVILUPPO DEI DISTRETTI DEL COMMERCIO 2022-2024' and 'Data inizio presentazione: 29/06/2023 16:00:00'. At the bottom of this section, a blue button labeled 'crea' with a right-pointing arrow is circled in red.

# 2

## Compilazione della rendicontazione




Per quanto riguarda la prima sezione, i dati relativi al soggetto dichiarante, saranno compilati automaticamente attraverso il sistema SPID.



# Nuova domanda RENDICONTAZIONE CONTRIBUTO SVILUPPO DEI DISTRETTI DEL COMMERCIO 2022-2024

## 1 Dichiarante



Inserire all'interno della Sezione 2 i dati anagrafici del Legale Rappresentante e dell'Impresa per cui viene presentata la rendicontazione

## 2 Rendicontazione per conto di




Cognome e Nome	Nato/a a	Nato/a il 
----------------	----------	---


Codice fiscale	In qualità di 
----------------	---

### Per l'impresa

Inserire i dati anagrafici dell'impresa

Tipologia soggetto beneficiario 	Ragione sociale	Indirizzo Sede Legale
---	-----------------	-----------------------

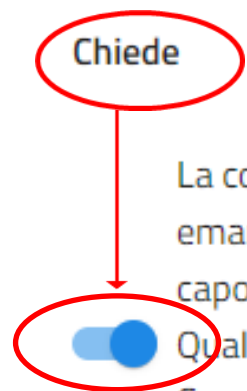
Comune Sede Legale	Indirizzo Sede Operativa	Comune Sede Operativa 
--------------------	--------------------------	---

Con concessione ad operare nel mercato ambulat... 	Codice Fiscale Impresa	Partita IVA
---	------------------------	-------------

Codice ATECO PRIMARIO impresa (separato da punti)	Codice ATECO PRIMARIO unità locale (separato da pu...)	Regime fiscale IVA dell'impresa 
---	--	---



Prima di procedere con la compilazione della sezione successiva, leggere e abilitare la richiesta di adesione al Bando.



**Chiede**

La concessione del contributo a fondo perduto per il Bando emanato dalla Comunità Montana Valle Imagna, in qualità di capofila del Distretto del Commercio "In Valle Imagna: Tradizione e Qualità", nell'ambito del Bando Regionale "Sviluppo dei Distretti del Commercio 2022-2024", per la realizzazione degli investimenti di seguito rendicontati e realizzati nell'unità locale indicata in precedenza.

Inserire – all'interno della sezione 3 - i dati relativi agli investimenti compilando **tutti i campi**. Utilizzando il tasto «Aggiungi» (vedi sotto) è possibile inserire tutti i propri investimenti e i relativi dati, **prestando attenzione alla distinzione tra «Investimenti in conto capitale» e «Investimenti in conto corrente»**. **N.B. ALLEGARE DOCUMENTI FISCALI E CONTABILI COMPLETI (FATTURA/RICEVUTA + COPIA PAGAMENTO+COPIA ESTRATTO CONTO CON INTESTAZIONI)**

### 3 Investimenti in conto capitale



Inserire le informazioni di dettaglio e i documenti degli investimenti in conto capitale

<input type="text" value="Tipologia di documento"/>	<input type="text" value="Tipologia di investimento in conto capitale"/>	<input type="text" value="Breve descrizione dell'intervento"/>
<input type="text" value="Numero documento"/>	<input type="text" value="Data documento"/>	<input type="text" value="Fornitore"/>
<input type="text" value="Oggetto del documento"/>	<input type="text" value="Ammontare dell'investimento (euro, IVA esclusa*)"/>	<input type="text" value="Ammontare IVA"/>
<input type="text" value="Totale documento (IVA inclusa)"/>	<input type="text" value="Imponibile"/>	<input type="text" value="Totale IVA"/>
<input type="text" value="Importo netto a pagare"/>	<input type="text" value="Metodo di pagamento"/>	<input type="text" value="Data pagamento"/>
<input type="text" value="Importo pagamento"/>	<input type="text" value="Copia della fattura"/> <input type="button" value="Carica"/>	<input type="text" value="Copia del pagamento (es: copia bonifico, copia matrice assegno.)"/> <input type="button" value="Carica"/>
<input type="text" value="Copia dell'estratto conto visibile di intestazione"/> <input type="button" value="Carica"/>	<input type="text" value="Il Documento fiscale presenta la dicitura richiesta dall'art. 8 del ..."/>	<input type="text" value="Il Documento fiscale è stato presentato a valere su altre agevolazioni..."/>
<input type="text" value="Indicare i riferimenti dell'agevolazione (es. nome Bando/Decreto)"/>	<input type="text" value="Per l'importo di euro"/>	<input type="text" value="Il documento fiscale ha beneficiato del credito d'imposta"/>
<input type="text" value="Importo del credito di imposta"/>		

Inserire – all'interno della sezione 3 - i dati relativi agli investimenti compilando **tutti i campi**. Utilizzando il tasto «Aggiungi» (vedi sotto) è possibile inserire tutti i propri investimenti e i relativi dati, **prestando attenzione alla distinzione tra «Investimenti in conto capitale» e «Investimenti in conto corrente»**. **N.B. ALLEGARE DOCUMENTI FISCALI E CONTABILI COMPLETI (FATTURA/RICEVUTA + COPIA PAGAMENTO+COPIA ESTRATTO CONTO CON INTESTAZIONI)**

#### 4 Investimenti in spesa corrente (i) -

Inserire le informazioni di dettaglio e i documenti degli investimenti in spesa corrente

<input type="text" value="Tipologia di documento"/>	<input type="text" value="Tipologia di investimento in conto corrente"/>	<input type="text" value="Breve descrizione dell'intervento"/>
<input type="text" value="Numero documento"/>	<input <span="" type="text" value="Data documento"/> 📅	<input type="text" value="Fornitore"/>
<input type="text" value="Oggetto del documento"/>	<input <span="" type="text" value="Ammontare dell'investimento (euro, IVA esclusa*)"/> (i)	<input type="text" value="Ammontare IVA"/>
<input type="text" value="Totale documento (IVA inclusa)"/>	<input type="text" value="Imponibile"/>	<input type="text" value="Totale IVA"/>
<input type="text" value="Importo netto a pagare"/>	<input type="text" value="Metodo di pagamento"/>	<input <span="" type="text" value="Data pagamento"/> 📅 <span>(i)</span>
<input <span="" type="text" value="Importo pagamento"/> (i)	<input <br="" type="text" value="Copia della fattura"/> <input type="button" value="Carica"/>	<input <br="" type="text" value="Copia del pagamento (es: copia bonifico, copia matrice assegno.)"/> <input type="button" value="Carica"/>
<input <br="" type="text" value="Copia dell'estratto conto visibile di intestazione"/> <input type="button" value="Carica"/>	<input type="text" value="Il Documento fiscale presenta la dicitura richiesta dall'art. 8 del ..."/>	<input type="text" value="Il Documento fiscale è stato presentato a valere su altre agevolazioni..."/>
<input type="text" value="Indicare i riferimenti dell'agevolazione (es. nome Bando/Decreto)"/>	<input <span="" type="text" value="Per l'importo di euro"/> (i)	

# Verificare e spuntare tutte le caselle relative alle Dichiarazioni. Si ricorda che le dichiarazioni sono obbligatorie pertanto, per partecipare, l'impresa deve essere in possesso di **TUTTI** i requisiti indicati.

## 5 DICHIARA E ATTESTA CHE IL RICHIEDENTE

ai sensi e per gli effetti degli artt. 46 e 47 del citato D.P.R. n. 445/2000 sotto la propria responsabilità

- Ha un'impresa attiva e localizzata all'interno del perimetro del Distretto del Commercio "In Valle Imagna: Tradizione e Qualità"
- È a conoscenza delle disposizioni che disciplinano la concessione, la revoca, la riduzione e la decadenza del contributo assegnato previste dal presente bando
- Ha preso visione e accettato tutte le clausole contenute nel presente Bando rivolto alle MPMI ed emanato dalla Comunità Montana Valle Imagna in qualità di Capofila del Distretto del Commercio "In Valle Imagna: Tradizione e Qualità"
- Svolge le attività e possiede i requisiti previsti dall'art. 3 del Bando
- È in regola con gli obblighi contributivi, come attestato dal Documento Unico di Regolarità Contributiva (DURC)
- Non si trova in nessuna delle situazioni ostative relative agli aiuti di Stato dichiarati incompatibili dalla Commissione Europea
- Non si trova in stato di fallimento, di liquidazione (anche volontaria), di amministrazione controllata, di concordato preventivo o in qualsiasi altra situazione equivalente secondo la normativa statale vigente
- Non ha legali rappresentanti, amministratori (con o senza poteri di rappresentanza) e soci per i quali sussistano cause di divieto, di decadenza, di sospensione previste dall'art. 67 del D.lgs. 06/09/2011, n. 159 (c.d. Codice delle leggi antimafia)
- Non è destinatario di ingiunzioni di recupero pendente per effetto di una decisione di recupero adottata dalla Commissione Europea ai sensi del Reg. (CE) n. 1589/2015 in quanto hanno ricevuto e successivamente non rimborsato o non depositato in un conto bloccato aiuti che lo Stato è tenuto a recuperare in esecuzione di una decisione di recupero adottata dalla Commissione Europea ai sensi del Regolamento (CE) n. 1589/2015
- Presenta i requisiti previsti dal D. Lgs 231/2007 e successive disposizioni attuative emanate da Banca d'Italia in materia di riciclaggio e finanziamento al terrorismo
- Può beneficiare del contributo richiesto ai sensi del Regolamento UE n. 1407/2013 e s.m.i. relativo alla regola cosiddetta "a titolo de minimis"
- Rispetta quanto indicato nel presente Bando relativamente alla cumulabilità degli Aiuti di Stato
- Ha realizzato le opere oggetto di contributo in conformità ed entro i termini e i tempi stabiliti dal Bando
- Ha realizzato gli interventi in conformità con la richiesta di contributo presentata ed entro i termini stabiliti dal presente Bando e dai relativi provvedimenti di concessione del contributo
- Ha realizzato le opere oggetto di contributo nel rispetto delle normative vigenti e in particolare in tema di impiantistica e di sicurezza

Verificare e spuntare tutte le caselle relative alle Dichiarazioni. Si ricorda che le dichiarazioni sono obbligatorie, pertanto per partecipare l'impresa deve essere in possesso di **TUTTI** i requisiti indicati.

## 6 DICHIARA CHE IL RICHIEDENTE SI IMPEGNA



ai sensi e per gli effetti degli artt. 46 e 47 del citato D.P.R. n. 445/2000 sotto la propria responsabilità

A non chiedere per le stesse spese ulteriori contributi

A mantenere la destinazione d'uso dei beni, opere ed immobili rispetto ai quali è stato concesso il contributo per almeno 5 anni dalla data di erogazione del contributo stesso

A non cedere, alienare o distrarre i beni agevolati, per almeno 5 anni dalla data di erogazione del contributo

A rispettare quanto indicato all'articolo 3 del presente Bando relativamente al possesso degli apparecchi per il gioco d'azzardo lecito

A conservare e mettere a disposizione della Comunità Montana Valle Imagna e di Regione Lombardia per un periodo di almeno 5 anni a decorrere dalla data di erogazione del saldo del contributo la documentazione tecnica, amministrativa e contabile (compresa la documentazione originale di spesa) relativa all'intervento agevolato

A fornire tempestivamente alla Comunità Montana Valle Imagna qualunque altro documento richiesto dalla Regione Lombardia e necessario per completare la procedura di assegnazione del contributo regionale e di rendicontazione relativa all'investimento realizzato

Ad accettare i controlli che la Comunità Montana Valle Imagna, Regione Lombardia e gli altri soggetti preposti potranno disporre in relazione alle spese per le quali si richiede il contributo

A comunicare tempestivamente alla Comunità Montana Valle Imagna ogni eventuale variazione delle coordinate bancarie per il versamento del contributo spettante

A restituire in caso di decadenza o revoca il contributo ricevuto

# Inserire tutti i dati riguardo al conto corrente dove si desidera ricevere il contributo

7 Dichiaro di voler ricevere il contributo sul seguente conto corrente ?

Indicare il conto corrente aziendale sul quale si vuole ricevere il contributo

Intestatario conto corrente	Banca	IBAN
-----------------------------	-------	------

# Inserire l'immagine della targa apposta presso l'unità locale

8 Targa -

Targa

Targa

Carica

ⓘ

# Inserire tutti i dati del contatto di riferimento operativo



## 9 Contatti di riferimento



Inserire i contatti della persona di riferimento per la pratica





In questa sezione è possibile caricare delle eventuali integrazioni (solo se necessario).

---

## 10 Integrazioni

Integrazioni  
Integrazioni

Documenti integrativi

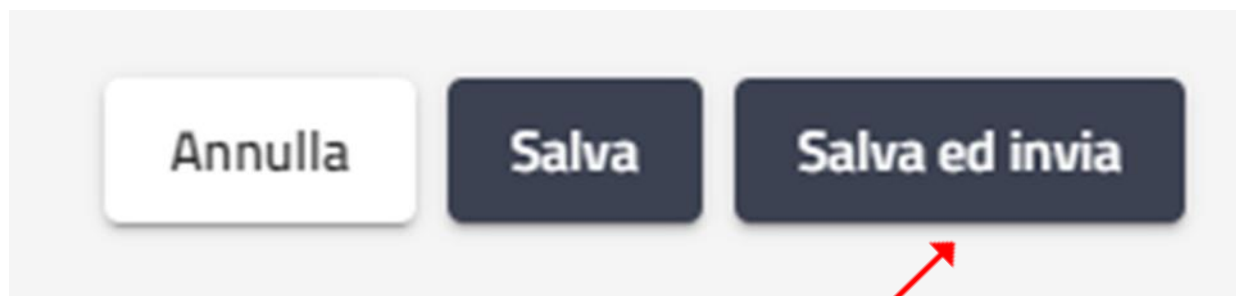
Carica

Una volta ultimata la compilazione è possibile:

1) Salvare la rendicontazione;

2) Inviare la rendicontazione al Protocollo. Una volta inviata la domanda accertarsi di avere ricevuto l'e-mail di avvenuta

Protocollazione (data e numero di domanda).



---

SI RICORDA CHE TUTTE LE COMUNICAZIONI  
INERENTI AL BANDO (EVENTUALI RICHIESTE DI  
INTEGRAZIONE ED ESITO DELL'ISTRUTTORIA)  
SARANNO PUBBLICATI ESCLUSIVAMENTE  
NELL'AREA RISERVATA.